

第1回 坂城町商工会

小規模事業者景気動向調査（2019年4-6月期）

調査時点：2019年7月10、11日

調査方法：対面による記入方法

調査対象事業者：坂城町内小規模事業者32社

	調査事業者数
製造業	12
建設業	2
卸売業	1
小売業	5
サービス業	8
飲食業	4
合計	32

1 結果概要

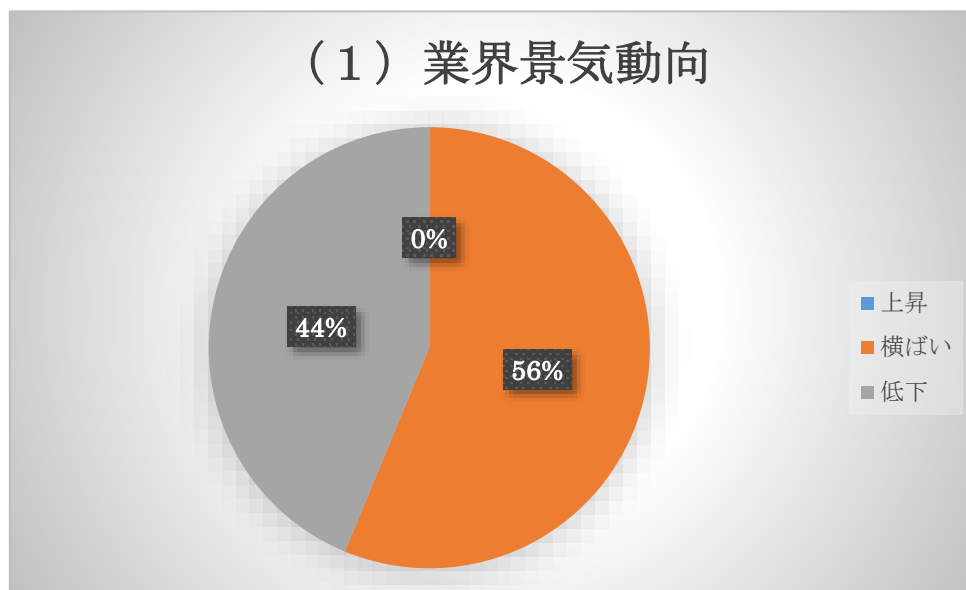
2019年4月-6月期と、前年同期である2018年4月-6月期を比較して各項目を、良い・横ばい・悪い等の3段階で回答。

全ての項目において、「悪い」の回答が「良い」の回答を上回っており、特に「(3) 売上・生産額」は「悪い」の回答が53%にも占めることから、景気の後退が懸念される。

一方で、「(6) 設備投資」は「良い」の回答が15%、「悪い」の回答が16%と拮抗している。

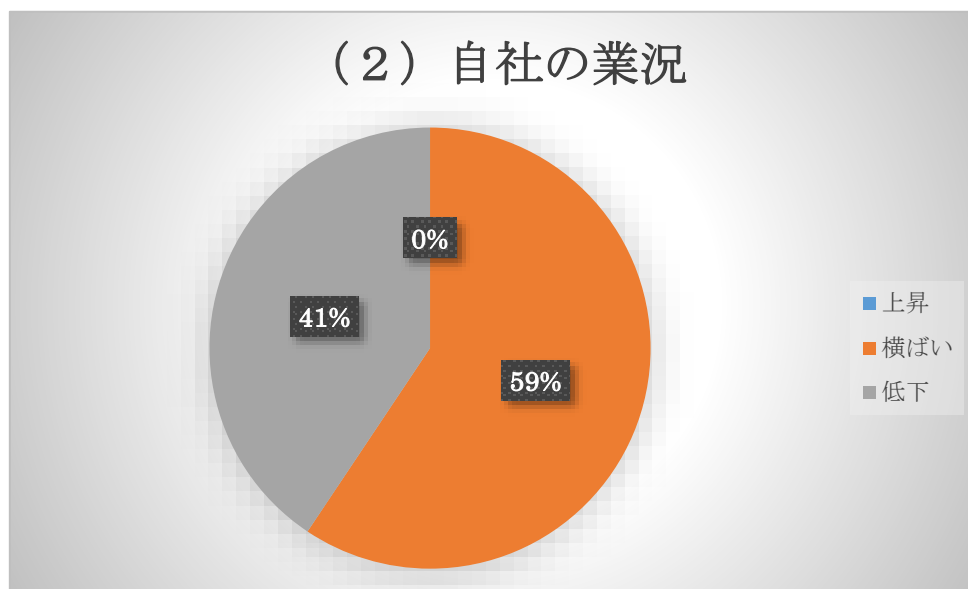
2 調査結果

(1) 貴業界の景気動向 回答構成比 (前年同期比較)



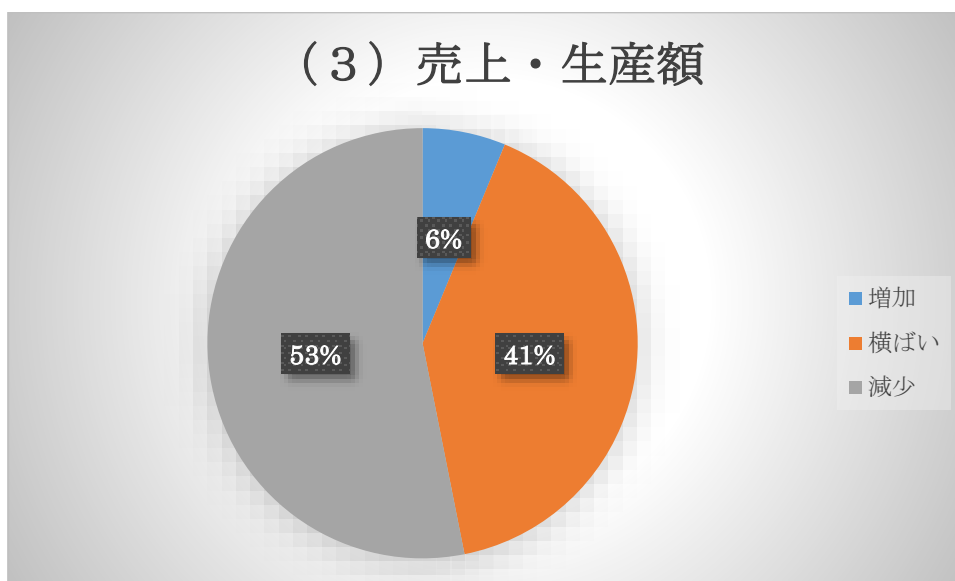
上昇	横ばい	低下
0%	56%	44%

(2) 自社業況 回答構成比 (前年同期比較)



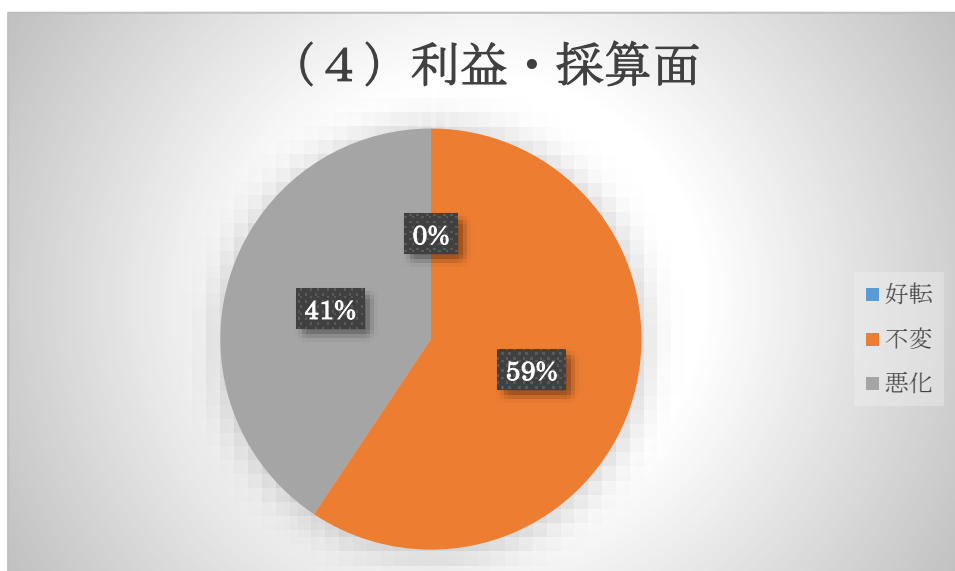
上昇	横ばい	低下
0%	59%	41%

(3) 売上・生産額 回答構成比 (前年同期比較)



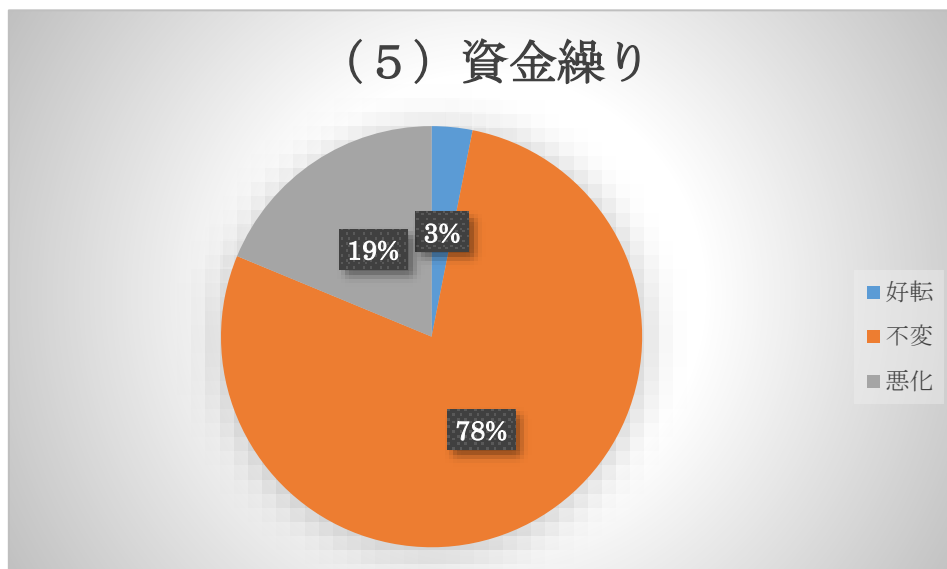
増加	横ばい	減少
6%	41%	53%

(4) 利益・採算面 回答構成比 (前年同期比較)



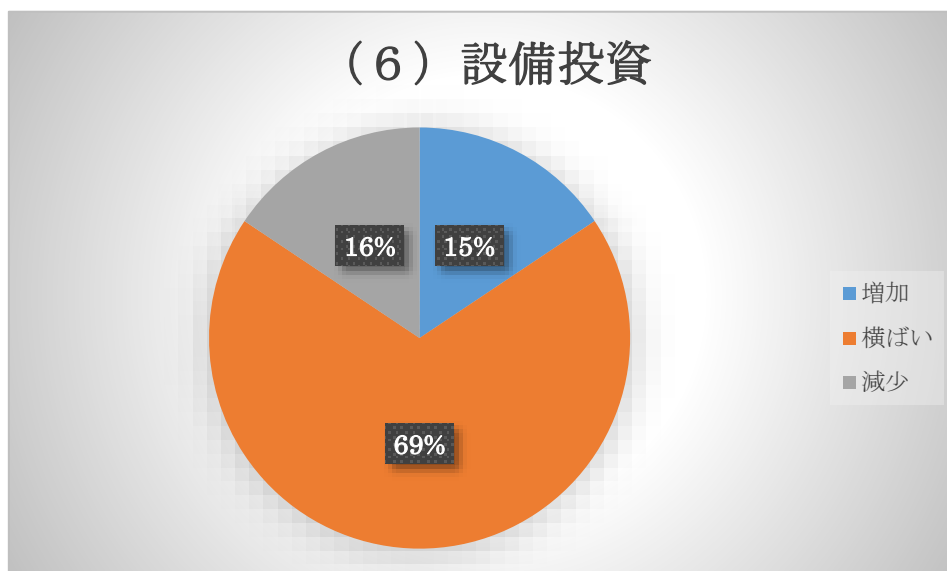
好転	不変	悪化
0%	59%	41%

(5) 資金繰り 回答構成比 (前年同期比較)



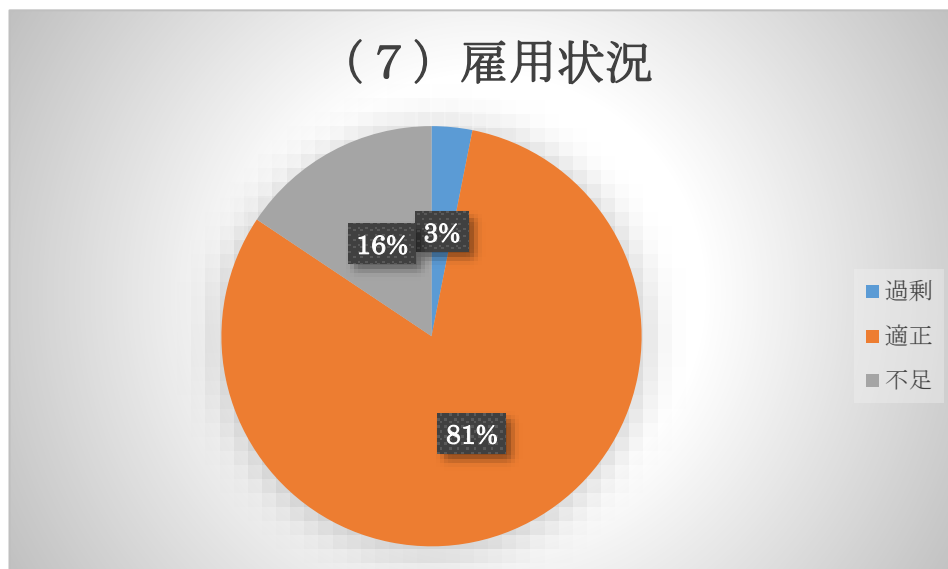
好転	不変	悪化
3%	78%	19%

(6) 設備投資 回答構成比 (前年同期比較)



増加	横ばい	減少
15%	69%	16%

(7) 雇用状況 回答構成比 (前年同期比較)



過剰	適正	不足
3%	81%	16%

経営上の問題点

今期直面している経営上の問題点 (回答数)			
	1位	2位	3位
製造業	売上高、生産額、工事高の伸び悩み	営業利益の低下	店舗施設の老朽化など
非製造業	売上高、生産額、工事高の伸び悩み	原材料高	営業利益の低下

調査対象企業のコメント

- ・ 米中貿易 消費税駆け込み需要がありそう (サービス業)
- ・ 最低賃金が上がる為、扶養範囲内の時間が少なくなる (製造業)
- ・ 設備の老朽化につき入替えの時期 (製造業)
- ・ 1年の中で最も売り上げが下がる時期。原料値上げの為販売価格見直し (小売業)