




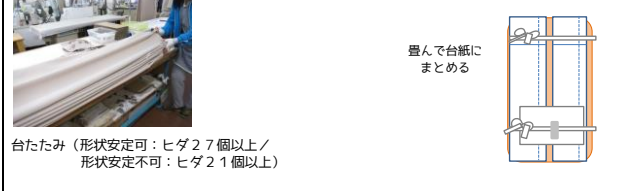
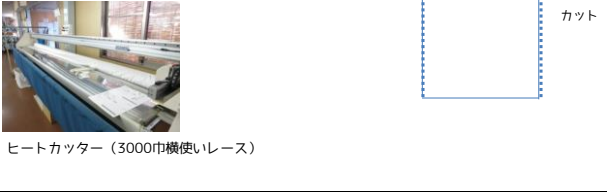














カーテン製作の流れ

順番	工程	工程図	順番	工程	工程図	順番	工程	工程図
1	倉庫・建家壁面		8	丈測り		13	仕上げ	
2	カット		8	芯付け		14	梱包	
			9	サイド縫い				
3	カット補助		10	サイドアイロン		内職依頼	共布タッセル	
4	はぎ		11	ヒダ取り		デザイン工程		
5	裾上げ		12	糸切り		シェード工程		
6	裾アイロン		【MEMO】					